

Dotiční program PODPORA SPORTOVNÍCH AKCÍ 2024

- pokyny k realizaci projektu

V souvislosti s čerpáním dotace poskytnuté na základě uzavřené Smlouvy o poskytnutí účelové dotace z rozpočtu statutárního města Opavy (dále jen „Smlouva“) si Vás **dovolujeme upozornit na některé povinnosti vyplývající z uzavřené Smlouvy.**

ČERPÁNÍ DOTACE

- Dotaci lze použít pouze na úhradu účelově určených uznatelných nákladů** v souladu s obsahem projektu, smlouvou, podmínkami příslušného dotačního programu a aktualizovaným nákladovým rozpočtem, který tvoří přílohu smlouvy. **UPOZORNĚNÍ!** V případě zájmu o čerpání dotace na nově vzniklý uznatelný náklad, který nebyl součástí schváleného rozpočtu, je nezbytné podat **Žádost o změnu** (viz text níže).
- Příjemce vede účetnictví ve smyslu zákona č. 563/1991 Sb., o účetnictví v platném znění, a v rámci poskytnuté dotace povede v tomto účetnictví odděleně veškeré doklady** související s poskytnutím, čerpáním a vyúčtováním dotace.
- Příjemce dotace je povinen zveřejnit informace o termínu konání sportovní akce** kalendáři města zveřejněném na webových stránkách města zasláním informací na email: kalendar@opava-city.cz **nejpozději 14 dnů před konáním akce.**
- V případě, že příjemce nebude projekt realizovat nebo nevyčerpá celou dotaci** (např. i proto, že by tím porušil povinnost dodržet minimální finanční spoluúčasti příjemce), **je povinen** dotaci, příp. její nevyčerpanou část je-li vyšší než 50,- Kč, **do 10 kalendářních dnů** od zjištění této skutečnosti, **nejpozději však do konce lhůty pro předložení vyúčtování dotace, vrátit na účet poskytovatele dotace** č. 1842619349/0800, jako variabilní symbol žadatel uvede své IČ a do poznámky – Vratka „Název žadatele“, Program „Název programu.
- Dokumenty, kterými bude příjemce při vyúčtování dotace prokazovat řádné použití dotace** (smlouvy, faktury, pokladní doklady apod.), **musí být vystaveny na osobu příjemce.** Použije-li příjemce daný doklad rovněž k vyúčtování jakéhokoli jiného peněžního příspěvku přijatého příjemcem z veřejných zdrojů, může takovýto doklad prokazující řádné použití dotace použít pouze v rozsahu částky, která není pokryta jiným příspěvkem z veřejných zdrojů (tzn. nelze tytéž náklady krýt příspěvky z více veřejných zdrojů).

OZNÁMENÍ ZMĚNY PROJEKTU

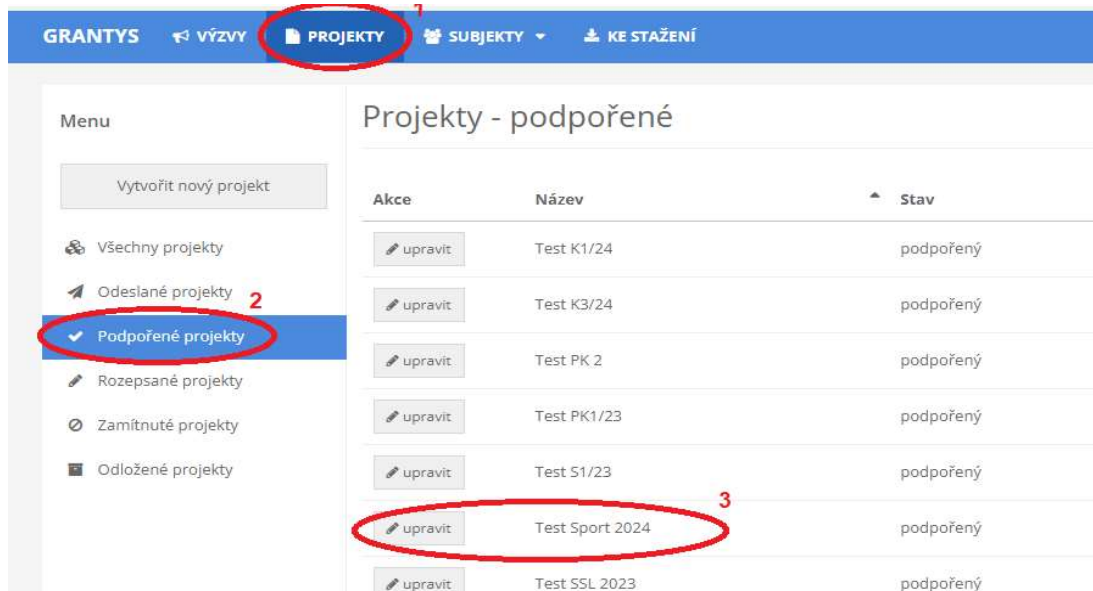
- Příjemce dotace je povinen** neprodleně, nejpozději však do 7 kalendářních dnů, **oznámít prostřednictvím systému GRANTYS** poskytovateli všechny **změny související s čerpáním poskytnuté dotace, realizací projektu či identifikačními údaji příjemce.**
- V případě, že dojde ke změně projektu (názevu projektu, obsahové náplně projektu) oproti údajům uvedeným v žádosti včetně jejích příloh, je příjemce dotace povinen písemně požádat poskytovatele dotace o písemný souhlas s takovou změnou. **Žádost o změnu je příjemce dotace povinen předložit prostřednictvím systému GRANTYS, a to nejpozději do 20. 09. 2024.**
- Po odeslání Žádosti o změnu projektu prostřednictvím elektronického systému GRANTYS žadatel odeslanou žádost a nákladový rozpočet vyexportuje do formátu .doc nebo .pdf a TAKTO VYEXPORTOVANOU ŽÁDOST O ZMĚNU PROJEKTU VČETNĚ NÁKLADOVÉHO ROZPOČTU **příjemce doručí poskytovateli dotace** prostřednictvím informačního systému **datových schránek nebo doručí v listinné podobě** podepsané statutárním zástupcem příjemce dotace na podatelnu Magistrátu města Opavy.

Formulář **Žádost o změnu** naleznete v záložce „Projekty“ - > „Podpořené projekty“ - > po rozkliknutí příslušného projektu zvolte záložku „Zprávy“ umístěnou v levé části obrazovky -> následně zvolte „Vytvořit žádost o změnu projektu“ (nabídka v horní části obrazovky) – viz obr. č. 1 a 2.

Více informací naleznete v MANUÁLU DOTAČNÍHO SYSTÉMU pro žadatele a příjemce dotace, který je k dispozici v aplikaci GRANTYS, záložka „ke stažení“), přihlášení do aplikace: <https://dotace.opava-city.cz/>), příp. na webových stránkách statutárního města Opavy: <https://www.opava-city.cz/cz/nabidka-temat/dotace/dotacni-programy-2024/-2.html>

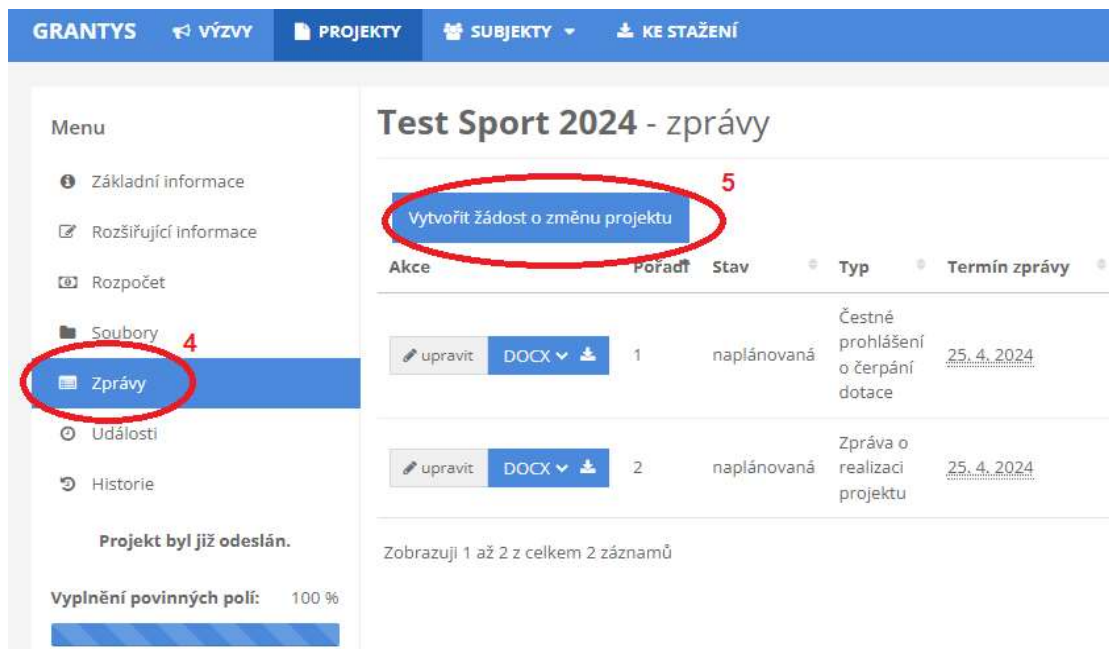
Grafické znázornění postupu při vyplnění **žádosti o změnu** v systému GRANTYS:

Obr. č. 1



Vysvětlivky: ad 3 – zvolte název projektu, v rámci kterého chcete podat žádost o změnu

Obr. č. 2



Vysvětlivky:
5 – vytvoření žádosti o změnu projektu

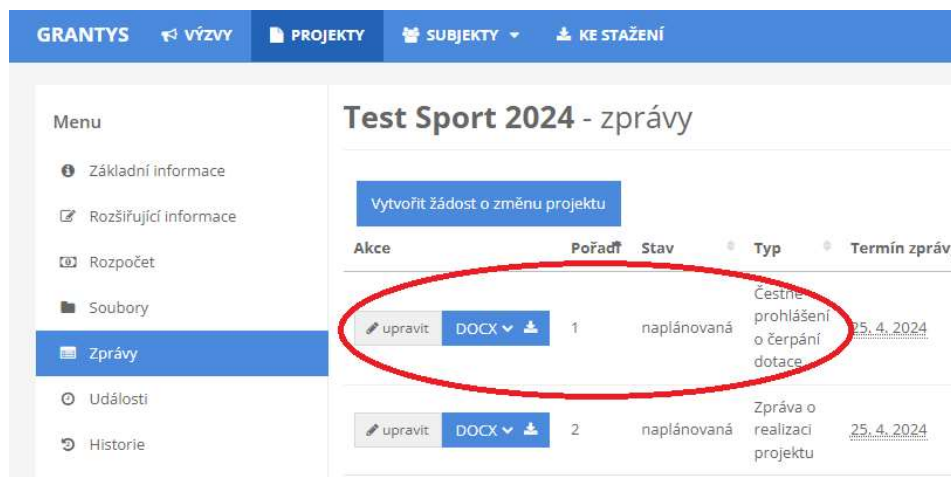
Vyplněnou žádost o změnu je třeba uložit prostřednictvím ikony „uložit změny“ v levé části obrazovky.

ČESTNÉ PROHLÁŠENÍ O ČERPÁNÍ DOTACE

Příjemce dotace je povinen v termínu **do 31. 12. 2024** oznámit poskytovateli **formou čestného prohlášení**, zda dotaci vyčerpá v plné výši a v souladu s jejím účelovým určením, nebo zda je v tomto ohledu skutečnost jiná, a případně jaká. Čestné prohlášení příjemce dotace vyplní a zašle **prostřednictvím elektronické aplikace GRANTYS** (v sekci „Zprávy“ -> „Čestné prohlášení o čerpání dotace“).

Grafické znázornění postupu při vyplnění čestného prohlášení v systému GRANTYS:

Obr. č. 3 Přes volbu „upravit“ se zobrazí formulář „Čestné prohlášení o

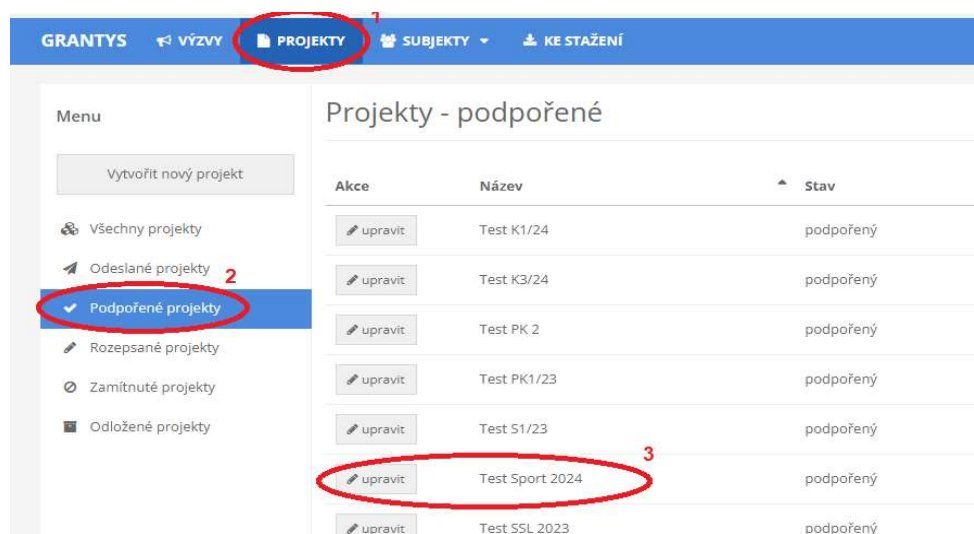


ZÁVĚREČNÉ VYÚČTOVÁNÍ DOTACE

1. **Závěrečné vyúčtování dotace je příjemce povinen vyhotovit a podat nejpozději do 31. 01. 2025.** Součástí závěrečného vyúčtování musí být následující dokumenty:
 - a) **ZPRÁVA O REALIZACI PROJEKTU** - příjemce dotace vyplňuje PŘÍMO V ELEKTRONICKÉM SYSTÉMU GRANTYS (v záložce „Zprávy“ -> Zpráva o realizaci projektu“). Ve formuláři příjemce dotace stručně zhodnotí realizovaný projekt, v případě odchýlení se od schválené žádosti je nutný komentář k vzniklým změnám.

Grafické znázornění postupu při vyplnění Zprávy o realizaci projektu v GRANTYSU:

Obr. č. 4



Vysvětlivky: ad 3 – zvolte název projektu, v rámci kterého chcete podat Zprávu o realizaci projektu, následně zvolte tlačítko „upravit“.

Obr. č. 5

Zvolte záložku „Zprávy“ (4) a následně „Zpráva o realizaci projektu“ (opět přes tlačítko „upravit“ – 5).

Akce	Pořadí	Stav	Typ	Termín
upravit	1	naplánovaná	Čestné prohlášení o čerpání dotace	25. 4. 2024
upravit	2	naplánovaná	Zpráva o realizaci projektu	25. 4. 2024

Obr. č. 6

Vyplňte formulář „Zpráva o realizaci projektu“ který je k dispozici pod pokyny k vyúčtování (doporučujeme přečíst úvodní instrukce)

Úvod Program SPORT - pokyny k vyúčtování:

1. Závěrečné vyúčtování dotace je příjemce povinen vyhotovit a podat nejpozději do 31. 01. 2024. Součástí závěrečného vyúčtování musí být následující dokumenty:

a) ZPRÁVA O REALIZACI PROJEKTU včetně Zestředného prohlášení příjemce o pravdivosti, správnosti a úplnosti vyúčtování dotace - příjemce dotace vyplňuje PŘÍMO V ELEKTRONICKÉM SYSTÉMU GRANTYS (v sekci „Zprávy“ -> Zpráva o realizaci projektu). Ve formuláři příjemce dotace stručně zhodnotí realizovaný projekt, v případě odchýlení se od schválené žádosti je nutný komentář k vzniklým změnám.

...atd.

Rolujte tuto stránku směrem dolů až na samotný formulář "Zpráva o realizaci projektu"

Zpráva o realizaci projektu

Projekt byl realizován v termínu *

255

Akce se zúčastnilo (uvedte počet účinkujících či soutěžících) *

1024

b) **SEZNAM ÚČETNÍCH DOKLADŮ O UZNATELNÝCH NÁKLADECH PROJEKTU**, který bude obsahovat všechny uznatelné náklady projektu hrazené z dotace případně další uznatelné náklady, které nebyly hrazené z dotace tak, aby byla splněna podmínka minimální finanční spoluúčasti příjemce dotace.

– příjemce dotace vyplňuje přímo v elektronickém systému GRANTYS (záložka „Zprávy“ – výběr „Zpráva o realizaci projektu“ – výběr záložky „Čerpání po dokladech“). Zde je nutné prostřednictvím tlačítka „Přidat položku“ vložit všechny uznatelné náklady/výdaje projektu hrazené z dotace + další uznatelné náklady/výdaje prokazující minimální spoluúčast příjemce dotace.

Po kliknutí na tlačítko „Přidat položku“ vyplňte postupně všechna pole v následujícím pořadí:

- „Položka rozpočtu“ – po rozkliknutí je nutné vybrat příslušnou položku schváleného rozpočtu,
- „Částka na dokladu celkem“ – vyplňte celkovou částku uvedenou na dokladu. Např. na jedné účtence jsou uvedeny položky: papír do tiskárny (200,-Kč), pivo (35,-Kč). Celková částka na účtence je 235,-Kč. Zde bude uvedena celá částka uvedená na dokladu, tzn. 235,-Kč,
- „Z toho výdaj projektu“ – uveďte částku, která se vztahuje k projektu (uznatelný náklad projektu). Na této položce je třeba uvést pouze částku 200,-Kč z důvodu, že alkoholické nápoje nejsou dle podmínek programu uznatelným nákladem projektu,

- „Z toho hrazeno z grantu“ – uveďte částku, která bude hrazena z dotace. **Zde bude uvedena částka max. ve výši 200,- (dle potřeb a možností příjemce dotace),**
- „Číslo dokladu“- uveďte číslo daňového dokladu případně vámi evidované interní číslo daňového dokladu
- „Uhrazeno dne“ – vyplňte datum úhrady dle skutečnosti,
- „Číslo bankovního výpisu/výdajového dokladu“ – dobrovolné pole (**není nutné vyplňovat**),
- „Popis výdaje“ – v případě obecného popisu popište výdaj detailněji

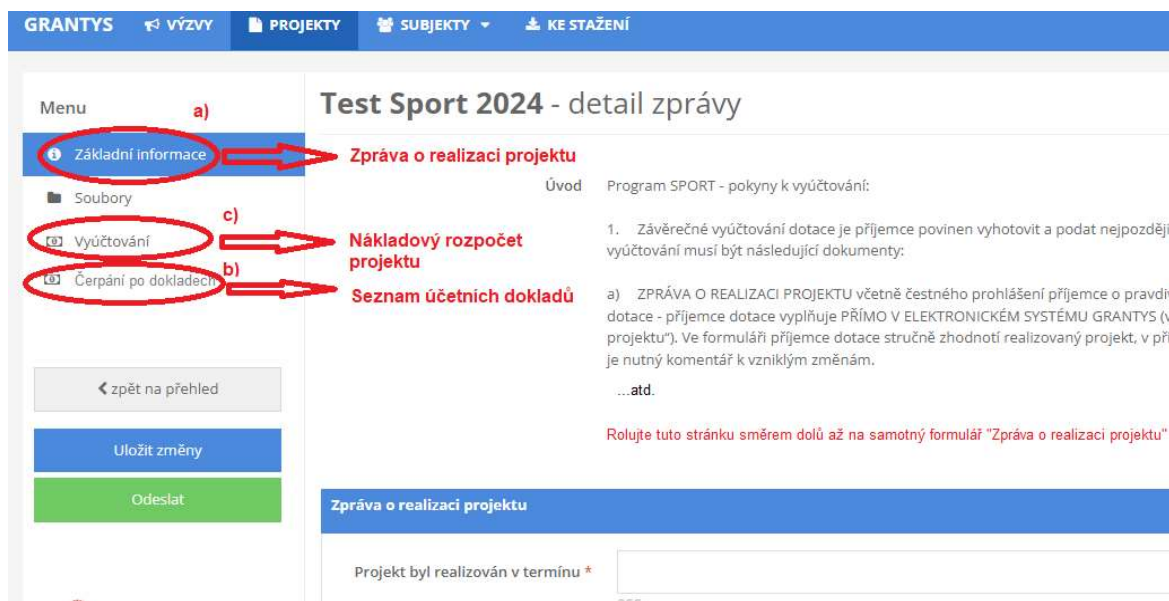
Za každý výdaj projektu (**účetní doklad**) bude vyplněn nejméně jeden řádek. Pokud výdaje z jednoho dokladu spadají do více položek rozpočtu, bude příslušný doklad uveden na více řádcích.

- c) **NÁKLADOVÝ ROZPOČET PROJEKTU** – je k dispozici v záložce „vyúčtování“. Po vyplnění záložky „čerpání po dokladech“ (viz bod b)) se jednotlivé náklady automaticky propíší do „nákladového rozpočtu“, není třeba již nic vyplňovat. **Pokud je však nutné vytvořit novou nákladovou položku rozpočtu, která ve schváleném rozpočtu nebyla uvedena, je nutné ji vytvořit právě zde pomocí tlačítka 'přidat položku' a následně ji opět vyplnit v záložce „čerpání po dokladech“ (postup pro vyplnění - viz bod b)).**

UPOZORNĚNÍ! Na nově zařazenou nákladovou položku nelze bez předchozího schválení čerpat dotaci) – více o schválení nové položky rozpočtu viz str. 1 Žádost o změnu.

Průběžně je třeba UKLÁDAT VŠECHNY PROVEDENÉ ZMĚNY.

Obr. č. 7 Přehled záložek s podklady k závěrečnému vyúčtování dotace



- d) **KOPIE VŠECH ÚČETNÍCH DOKLADŮ** o uznatelných nákladech projektu, které byly alespoň zčásti pokryty z dotace, včetně dokladů o jejich úhradě.

- doložte kopie účetních dokladů, které byly alespoň z části hrazeny z dotace.
- doložte kopie dokladů o úhradě výše uvedených účetních dokladů,

Kopie účetních dokladů a dokladů o úhradě budou řazeny v pořadí uvedeném v Seznamu účetních dokladů, příslušná platba bude na bankovním výpisu vyznačena.

Příklady účetních dokladů:

- ✓ faktury,
- ✓ paragony, stvrzenky,
- ✓ příjmové pokladní doklady,
- ✓ smlouvy o nájmu, kupní smlouvy, pracovní smlouvy,

- ✓ objednávky atd.

Příklady dokladů o úhradě účetních dokladů:

- ✓ výdajové pokladní doklady – dokládají se v případě hotovostní platby
- ✓ výpisy z bankovních účtů s **vyznačením příslušné platby** nebo **potvrzení o provedené platbě** (doklad vygenerovaný z el. bankovníctví) – dokládají se v případě bezhotovostní platby.

V případě platby zálohové faktury je nutné doložit i vyúčtování zálohové faktury (řádná vyúčtovací faktura).

- e) **DOKLADY O POVINNÉ PUBLICITĚ POSKYTOVATELE DOTACE – fotodokumentace** (kopie) - např. formou umístění loga poskytovatele dotace na webových nebo FB stránkách příjemce, na všech formách propagace projektu a písemnostech, které souvisejí s realizací projektu a jsou určené veřejnosti, **prezentace poskytovatele v prostorech realizace projektu formou informační cedule apod.**
2. Po vyplnění Zprávy o realizaci projektu a Nákladového rozpočtu, resp. Seznamu všech účetních dokladů o uznatelných nákladech projektu v elektronickém systému GRANTYS příjemce dotace zvolí tlačítko ODESLAT.
3. Následně, po odeslání v systému GRANTYS, příjemce vygeneruje **Zprávu o realizaci projektu, Nákladový rozpočet a Seznam účetních dokladů**, které společně s přílohami d) - e) tzn s kopiemi účetních dokladů, dokladů o úhradě a dokladů o povinné publicitě doručí poskytovateli dotace nejpozději do 31. 01. 2025 jedním z následujících způsobů:
- a) prostřednictvím informačního systému **datových schránek odesláním** do datové schránky statutárního města Opavy (identifikátor datové schránky: 5eabx4t, do buňky "k rukám" se uvede "RMSP", do buňky "předmět" se uvede "Závěrečné vyúčtování dotace - program PODPORA SPORTOVNÍCH AKCÍ 2024"). Závěrečné vyúčtování se považuje za podepsané v případě, že je podáno prostřednictvím datové schránky příjemce dotace. Vyplývá-li ze stanov příjemce nebo obdobného dokumentu požadavek, aby dokumenty byly podepsány více osobami, musí být závěrečné vyúčtování opatřeno **uznávaným** nebo **kvalifikovaným elektronickým podpisem** (§ 6 zákona č. 297/2016 Sb., o službách vytvářejících důvěru pro elektronické transakce, ve znění pozdějších předpisů) všech těchto osob. Je-li příjemce dotace zastoupen na základě pověření nebo plné moci, musí být přílohou závěrečného vyúčtování buď datový soubor vytvořený autorizovanou konverzí originálu nebo úředně ověřené kopie listinné plné moci nebo pověření tohoto zástupce včetně konverzní doložky (služba Czechpoint), nebo plná moc nebo pověření v elektronické podobě podepsaná uznávaným nebo kvalifikovaným elektronickým podpisem příjemce (člena statutárního orgánu žadatele), **nebo**
- b) podá v listinné podobě podepsané statutárním zástupcem příjemce dotace (jsou-li dokumenty podepsány zástupcem příjemce dotace na základě pověření nebo plné moci, je třeba doložit i originál nebo ověřenou kopii tohoto pověření nebo plné moci) prostřednictvím provozovatele poštovních služeb nebo osobně na podatelně Magistrátu města Opavy na tuto adresu:

Statutární město Opava
odbor rozvoje města a strategického plánování
Horní náměstí 382/69
746 01 Opava

a to v obálce označené:

- plným názvem žadatele a adresou jeho sídla
- textem „Závěrečné vyúčtování dotace - program PODPORA SPORTOVNÍCH AKCÍ 2024 – neotvírat“

Pozn. způsob vygenerování dokumentů uvedených v bodě 3 je uveden níže (obr. č. 8 - 10)

4. **Závěrečné vyúčtování podané prostřednictvím datové schránky** se považuje za doručené okamžikem dodání do datové schránky adresáta.
5. **Rozhodné pro podání Závěrečného vyúčtování v listinné podobě** je datum jejího předání na podatelně nebo přepravci poskytovatele poštovních služeb.

V případě dotazů týkající se náležitostí závěrečného vyúčtování kontaktuje zaměstnance odboru rozvoje města a strategického plánování Magistrátu města Opavy:

- ✓ Ing. Lenka Jiskrová, e-mail: lenka.jiskrova@opava-city.cz, tel.: 553 756 629,
- ✓ Ing. Barbora Raidová, email: barbora.raidova@opava-city.cz, tel.: 553 756 346
- ✓

Vygenerování Zprávy o realizaci projektu, Seznamu účetních dokladů a Nákladového rozpočtu ze systému Grantys

Obr. č. 8 - vygenerování Zprávy o realizaci projektu

The screenshot shows the 'Test Sport 2024 - zprávy' page. On the left is a menu with 'Zprávy' selected. The main area has a table with columns: Akce, Pořadí, Stav, Typ, and Termín zprávy. Two entries are listed, both with 'napláňovaná' status and '25. 4. 2024' deadline. The second entry's 'DOCX' button is circled in red.

Akce	Pořadí	Stav	Typ	Termín zprávy
upravit DOCX stáhnout	1	napláňovaná	Čestné prohlášení o čerpání dotace	25. 4. 2024
upravit DOCX stáhnout	2	napláňovaná	Zpráva o realizaci projektu	25. 4. 2024

Obr. č. 9 - vygenerování Seznamu účetních dokladů

The screenshot shows the 'Čerpání rozpočtu po dokladech - (Test Sport 2024)' page. The top navigation bar includes 'GRANTYS', 'VÝZVY', 'PROJEKTY', 'SUBJEKTY', and 'KE STAŽENÍ'. The left menu has 'Čerpání po dokladech' selected. A red circle highlights the 'Export' button. Below the menu are buttons for 'zpět na přehled', 'Uložit změny', and 'Odeslat'. The main area has a 'Přidat položku' button and a table with columns: Akce, Položka rozpočtu, Částka na dokladu celkem, Z toho výdaj projektu, Z toho hrazeno z grantu, and Číslo dokladu. The text 'Aktuální vyúčtování' is visible on the right.

Akce	Položka rozpočtu	Částka na dokladu celkem	Z toho výdaj projektu	Z toho hrazeno z grantu	Číslo dokladu
------	------------------	--------------------------	-----------------------	-------------------------	---------------

Obr. č. 10 - vygenerování Nákladového rozpočtu

The screenshot shows the GRANTYS web application interface. At the top, there is a navigation bar with 'GRANTYS', 'VÝZVY', 'PROJEKTY', 'SUBJEKTY', and 'KE STAŽENÍ'. On the left, a 'Menu' sidebar contains 'Základní informace', 'Soubory', 'Vyúčtování', and 'Čerpání po dokladech'. Below the menu are buttons for 'zpět na přehled', 'Uložit změny', and 'Odeslat'. The main content area is titled 'Vyúčtování rozpočtu - (Test Sport 2024)'. It includes a 'Návod pro vyplnění tabulky' section with instructions on how to fill out the budget statement. Below the instructions, there is a table with columns: Akce, Číslo položky, Název položky, Celkové výdaje schválené, Celkové výdaje čerpání, Celkové výdaje rozdíl, Celkové čerpání (%), Grant schválený, and Gr čerp. A red circle highlights the 'Export' button located above the table. Below the table is a 'Přidat položku' button.

Menu

- Základní informace
- Soubory
- Vyúčtování**
- Čerpání po dokladech

← zpět na přehled

Uložit změny

Odeslat

Vyúčtování rozpočtu - (Test Sport 2024)

Návod pro vyplnění tabulky

Vyúčtování vyplňujte v záložce 'čerpání po dokladech' - za každý výdaj projektu (účetní doklad) bude spadat do více položek rozpočtu, bude příslušný doklad uveden na více řádcích.

V záložce 'vyúčtování' uvidíte sečtené výdaje za jednotlivé položky rozpočtu. Pokud potřebujete vytv. v tabulce 'vyúčtování' (UPOZORNĚNÍ! Na nově zařazenou nákladovou položku nelze čerpat dotaci).

Export

1. Provozní náklady (výčet uznatelných nákladů - viz dotační program)

Akce	Číslo položky	Název položky	Celkové výdaje schválené	Celkové výdaje čerpání	Celkové výdaje rozdíl	Celkové čerpání (%)	Grant schválený	Gr čerp
------	---------------	---------------	--------------------------	------------------------	-----------------------	---------------------	-----------------	---------

Přidat položku